


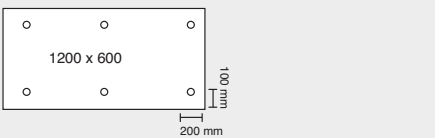
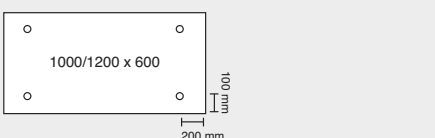
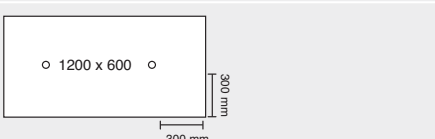




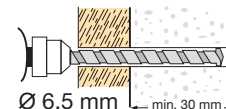
Verwerkingsrichtlijnen pluggen

| Product | Specificaties | Schema |
|--|--|--|
| agroplaat decoratieve afwerkingsplaat standaardplaat | 8 pluggen plaatlengte 2000/2400 mm (6,67/5,55 pl./m ²) pluggen 200 mm van rand korte zijde 100 mm van rand lange zijde |  |
| combi resol combi steenwol fine/superfine combi plus steenwol EPS | 6 pluggen plaatlengte 2000 mm (5,00 pl./m ²) pluggen 200 mm van rand korte zijde 100 mm van rand lange zijde |  |
| combi EPS | 4 pluggen plaatlengte 2000 mm (3,33 pl./m ²) pluggen 200 mm van rand korte zijde 100 mm van rand lange zijde |  |
| combi steenwol micro/plano decoratieve afwerkingsplaat | 6 pluggen plaatlengte 1200 mm (8,33 pl./m ²) pluggen 200 mm van rand korte zijde 100 mm van rand lange zijde |  |
| combi steenwol combi resol fine/superfine combi EPS micro/plano combi resol micro/plano combi steenwol A2 combi plus steenwol EPS | 4 pluggen plaatlengte 1000/1200 mm (6,66/5,55 pl./m ²) pluggen 200 mm van rand korte zijde 100 mm van rand lange zijde |  |
| combi EPS fine/superfine | 2 pluggen plaatlengte 1200 mm (2,77 pl./m ²) pluggen 300 mm van rand |  |

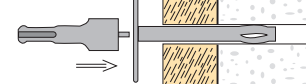
Bevestiging van houtwolplaten met massieve slagpluggen (MSP) tegen beton

1 Zorg dat de platen geacclimatiseerd zijn in de ruimte alvorens deze te verwerken (minimaal 48 uur). De platen dienen verwerkt te worden in omstandigheden van gelijke temperatuur en luchtvochtigheid, dit voorkomt het naderen van de houtwollaag. Stempel de houtwol- of isolatieplaat af tegen het beton.

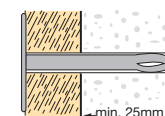
2 Boor met een kloppboormachine en boortje (6,5 mm) door de plaat in het beton conform verwerkingsrichtlijnen pluggen.



3 Verwijder de boor en plaats het speciale montagehulpstuk op de kloppboormachine.



4 Druk de plug door de isolatieplaat in het geboorde gat en zet de kloppboormachine uit de draaistand (in de hakstand). Klop de plug met de kloppboormachine in het beton en sluit de plug af met de structuurdop.



Afwijkende montage op aanvraag